

Anleitung zum Fusionsassistenten

Für die Apps Sparkasse und Sparkasse Business ab Version 6.0

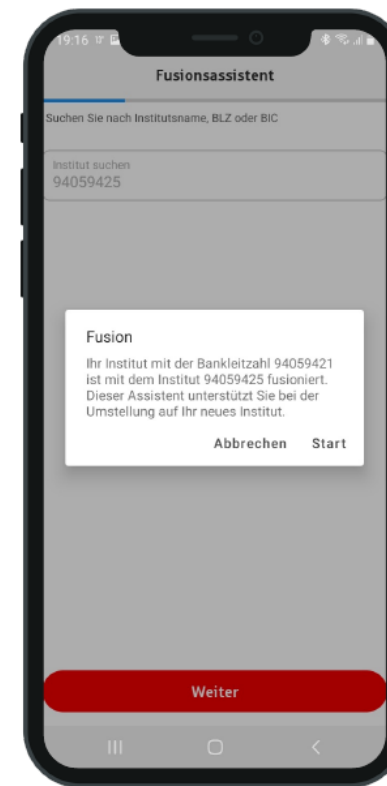
Einleitung:

Beim ersten Starten der Sparkassen-App ab dem 17. November um 18:00 Uhr hilft Ihnen der Fusionsassistent bei der Umstellung Ihrer Konten.

Sie werden durch die notwendigen Schritte der Fusion mithilfe eines Dialoges geführt. Bei Aufruf der App erhalten Sie als erstes einen Hinweis, dass eine Fusion ansteht.



iOS



Android

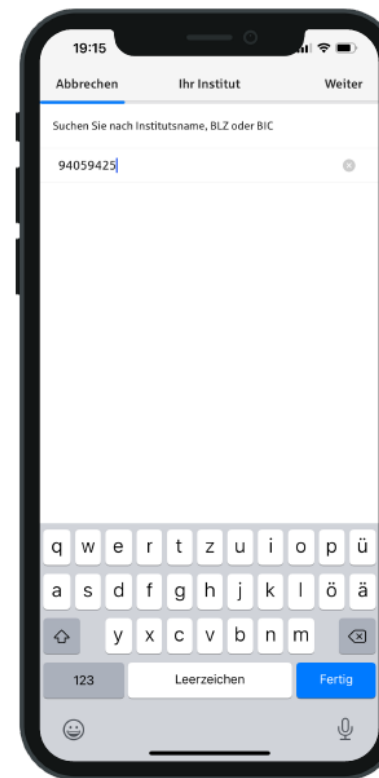
Anleitung zum Fusionsassistenten

Für die Apps Sparkasse und Sparkasse Business ab Version 6.0

Schritt 1:

Im 1. Schritt des Dialoges wird Ihnen die Seite zur Einrichtung des Instituts anhand der Bankleitzahl angezeigt.

Die Bankleitzahl 40050150 der Sparkasse Münsterland Ost ist bereits voreingestellt.



iOS



Android

Anleitung zum Fusionsassistenten

Für die Apps Sparkasse und Sparkasse Business ab Version 6.0

Schritt 2:

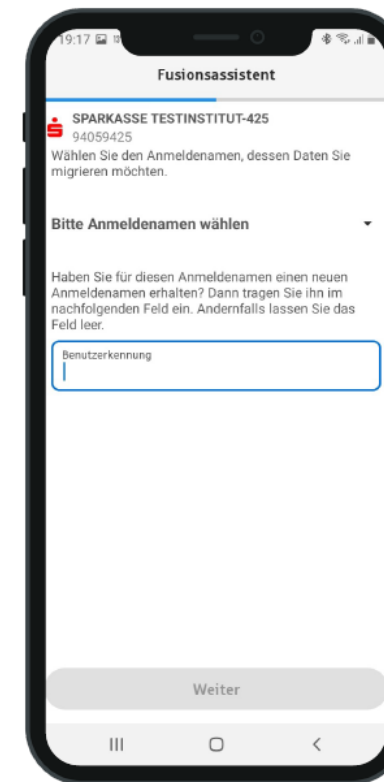
Danach müssen Sie den bisherigen Anmeldennamen auf einen neuen Anmeldennamen abändern, falls Sie hierzu angeschrieben worden sind.

Falls Sie mehrere Anmeldennamen besitzen, erhalten Sie für jede Kombination von Bankleitzahl und Anmeldename die Möglichkeit, einen neuen Anmeldennamen zu erfassen.

Bei Android-Geräten muss das Dropdown-Feld bedient werden, kann aber durch eine manuelle Angabe überschrieben werden.



iOS



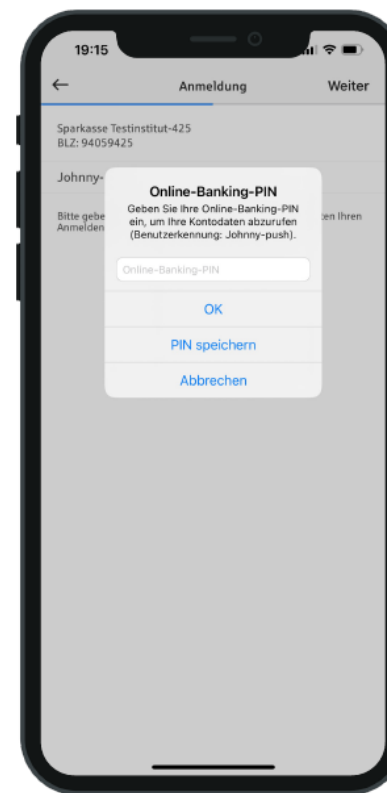
Android

Anleitung zum Fusionsassistenten

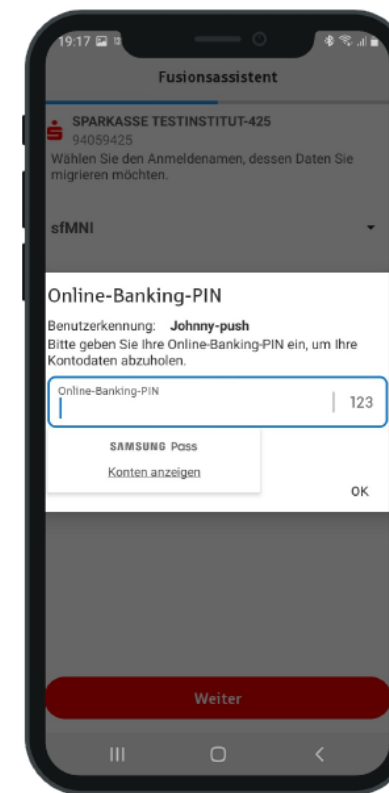
Für die Apps Sparkasse und Sparkasse Business ab Version 6.0

Schritt 3:

Geben Sie nun Ihre Ihnen bekannte PIN ein.



iOS



Android

Anleitung zum Fusionsassistenten

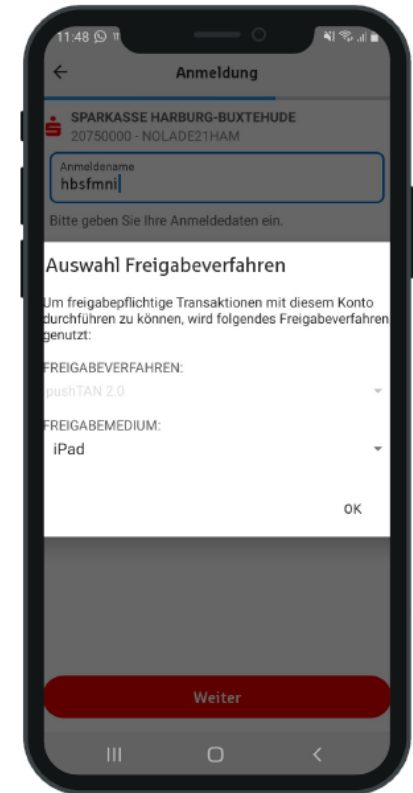
Für die Apps Sparkasse und Sparkasse Business ab Version 6.0

Schritt 4:

Möglicherweise erfolgt noch eine Abfrage des Freigabeverfahrens.



iOS



Android

Anleitung zum Fusionsassistenten

Für die Apps Sparkasse und Sparkasse Business ab Version 6.0

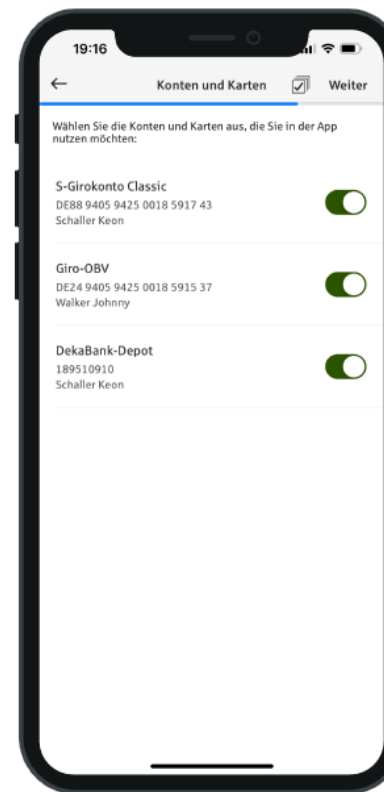
Schritt 5:

Wählen Sie jetzt per Schieberegler aus, welche Konten und Verträge Sie in der App angezeigt bekommen möchten.

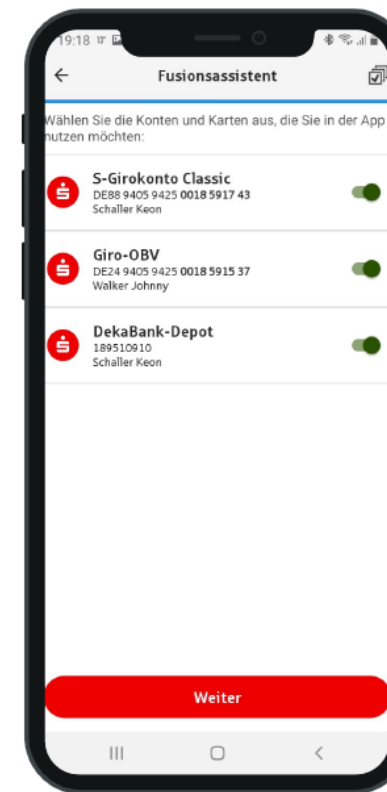
Im Anschluss an die Kontenneueinrichtung werden die Konten der ehemaligen Sparkasse Beckum-Wadersloh inkl. aller Umsatzdaten gelöscht.

Die gespeicherten historischen Umsätze, die nicht mehr zum Abruf angeboten werden, gehen verloren.

Das gilt auch für die hinterlegten Daten wie Fotos, Kategorien etc.



iOS



Android