

Приложение Sparkasse: перевод с помощью pushTAN

www.sparkasse-mslo.de/app

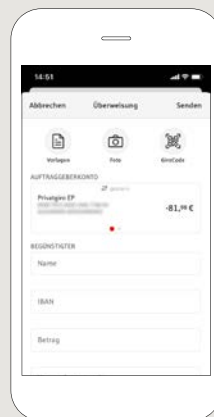
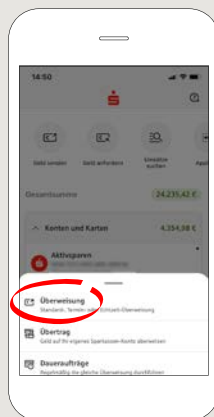
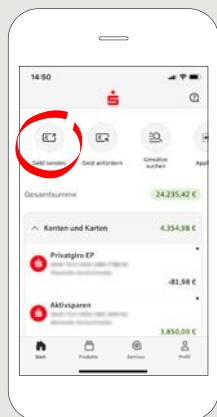
 Sparkasse
Münsterland Ost

Представленное ниже описание применимо к операционной системе iOS. Для других операционных систем порядок действий может немного изменяться.

1 Начните работу с приложением Sparkasse, нажав на **символ приложения** и введя свой пароль.



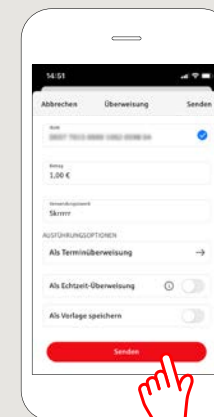
2 Нажмите на стартовой странице на символ **«Geld senden»**. У Вас есть три возможности регистрации данных по переводу.



3 Выберите в рубрике **«Vorlagen»** получателя или введите данные в формуляр перевода.

Совет: данные получателя дополняются автоматически, если Вы однажды уже переводили деньги этому получателю или получали от него деньги.

В завершение нажмите на **«Senden»**. Вы переходите к приложению S-pushTAN (этап 5).

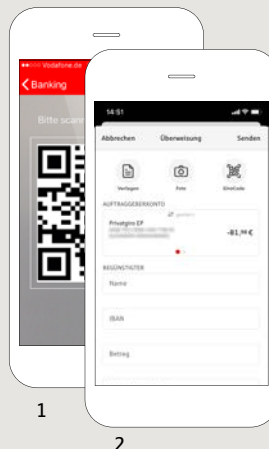


Вы можете зарегистрировать перевод также следующим образом:

3.1 С помощью функции **фотографирования**: нажмите на символ **«Foto»**. Сфотографируйте свой счет. Данные поручения включаются в образец перевода. Обязательно проверьте данные поручения. Далее переходите к этапу 4 и 5.

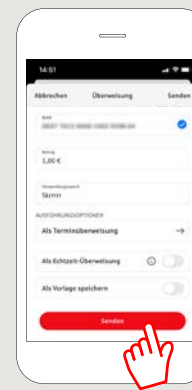


3.2 С помощью **QR-кода**: нажмите на символ **«GiroCode»**. Отсканируйте QR-код. Данные поручения автоматически появятся в образце перевода. Далее переходите к этапу 4 и 5.



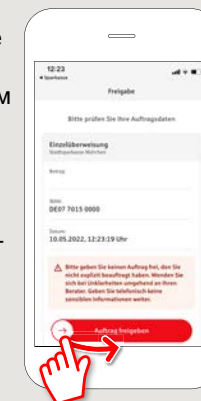
4 Ваши данные по переводу появились. В завершение нажмите на **«Senden»**.

Вы переходите к приложению **S-pushTAN**.



5 Проверьте Ваши данные поручения по оригинальному документу, например, по счету.

Затем нажмите **«Auftrag freigeben»**. Готово - Ваш перевод отправлен.



DO YOU HAVE ANY QUESTIONS? WE ARE HAPPY TO HELP YOU.

Our customer service center is available Monday through Friday from 8 a.m. - 6 p.m. at 0800-400 501 53.

Service center for private customers - all online services at a glance:
www.sparkasse-mslo.de/service

Online banking help for private customers
Telephone: 0800-400 501 51
Service hours: Mon-Fri 8 a.m.-6 p.m.